


PAREDÃO DGM (PEPE LEGAL)

D2 5° VI E2 ~ 350 m

PEDRA DO PERDIDO - ANDARAÍ - RIO DE JANEIRO

COSTÃO / CUME 


P2 - 45m

P4 - 45m

P6 - 55m

VI

IV+

ARESTA 

II



P1 - 45m

P3 - 45m

P5 - 55m

CANALETA 

LEGENDA:

- - GRAMPO DE 1/2"
-  - VEGETAÇÃO BAIXA
-  - ÁRVORE

V

IV

III

RAPEL POSSÍVEL EM QUALQUER PUNTO DA VIA COM CORDA DE 50m

DESENHO SEM ESCALA
TODAS AS MEDIDAS SÃO APROXIMADAS

P2

P4

